




# LU08b - UML Use Case Diagramm

Quelle: [Wikimedia](#)

## Symbole

Element	Symbol	Bedeutung
Actor		Repräsentiert eine Person, ein System oder eine Organisation, die mit dem System interagiert.
Use Case		Beschreibt eine Funktion oder ein Verhalten des Systems, das für einen Akteur von Nutzen ist.
System Boundary		Definiert den Umfang des Systems und grenzt es von externen Akteuren ab.

From:  
<https://wiki.bzz.ch/> - **BZZ - Modulwiki**

Permanent link:  
[https://wiki.bzz.ch/de/modul/m254\\_v2025/learningunits/lu08/elemente?rev=1742282575](https://wiki.bzz.ch/de/modul/m254_v2025/learningunits/lu08/elemente?rev=1742282575)

Last update: **2025/03/18 08:22**

