

LU08b - UML Use Case Diagramm




Basis

Das UML Use Case Diagramm zeigt die Actors (Personen, externe Organisationen) und die Use Cases (Geschäftsprozesse).

Quelle: [Wikimedia](#)

Es zeigt keinen zeitlichen Ablauf der Elemente. Die Anordnung der Actors und Use Cases soll möglichst übersichtlich sein.

Symbole

Element	Symbol	Bedeutung
Actor		Repräsentiert eine Person, ein System oder eine Organisation, die mit dem System interagiert.
Use Case		Beschreibt eine Funktion oder ein Verhalten des Systems, das für einen Akteur von Nutzen ist.
System Boundary		Definiert den Umfang des Systems und grenzt es von externen Akteuren ab.

From:
<https://wiki.bzz.ch/> - **BZZ - Modulwiki**

Permanent link:
https://wiki.bzz.ch/de/modul/m254_v2025/learningunits/lu08/elemente?rev=1742282832

Last update: **2025/03/18 08:27**

