


LU01b - Bedienung von Blockly

Überblick


Nachdem du Blockly aufgerufen hast, siehst du einige verschiedenen Bereiche. Je nach Webseite ist die Darstellung etwas unterschiedlich, aber die wesentlichen Bereiche sind immer die selben.




Blöcke

 Auf der linken Seite kannst du die verschiedenen Blöcke auswählen. Diese sind in Kategorien unterteilt.


Arbeitsbereich

 Im mittleren Bereich ordnest du deine Blöcke an und erstellst den Ablauf deines Programms.

Sourcecode

 Der rechte Bereich zeigt den erzeugten Python-Sourcecode an.

Konsole

 Der schwarze Bereich unten ist die Konsole. Während du das Programm ausführst, werden hier die Ausgaben angezeigt und der Benutzer kann Eingaben tätigen.

[M319-LU01](#), [M319-B1G](#), [M319-B1F](#)



Marcel Suter, Kevin Maurizi

From:

<https://wiki.bzz.ch/> - **BZZ - Modulwiki**

Permanent link:

<https://wiki.bzz.ch/de/modul/m319/learningunits/lu01/bedienung?rev=1750657502>

Last update: **2025/06/23 07:45**

