

LU04.A00 - Github Account erstellen

GitHub - Konto erstellen und verknüpfen

GitHub - Konto erstellen



Damit wir Ihre Programme der richtigen Person zuweisen können, muss Ihr GitHub-Benutzername einem bestimmten Schema folgen. Achten Sie auf einen korrekten Benutzernamen. Andernfalls müssen Sie das Erstellen des Kontos wiederholen.


Öffnen Sie den [Link](#) und melden Sie sich an.

- Erstellen Sie **ein neues** GitHub-Konto und verwenden Sie nicht ein bereits bestehendes Konto.
- Wählen Sie als Benutzernamen **klasse-benutzername**
 - Die **klasse** ist Ihre Klassenbezeichnung am BZZ, z.B. IA23a oder IM23b
 - **username** ist Ihr Benutzername am BZZ. Dieser entspricht Ihrer BZZ-Emailadresse ohne @bzz.ch

Beispiel

Angenommen *Anna Beispiel* besucht die Klasse *IM23a* und hat die Emailadresse *beispielan@bzz.ch*. Der GitHub-Benutzername für Anna ist: **im23a-beispielan**.

GitHub



You've been invited to the
BZZ FG ICT organization.
Invited by Marcel Suter

[Already have an account? Sign in.](#)

New to GitHub? Create your account.

Pick a username *

im23a-beispielan

Your email address *

beispielan@bzz.ch

Password *

Use at least one lowercase letter, one numeral, and seven characters.

[Create account and join](#)

Weitere Informationen:

<https://git-scm.com/book/de/v2/GitHub-Einrichten-und-Konfigurieren-eines-Kontos>

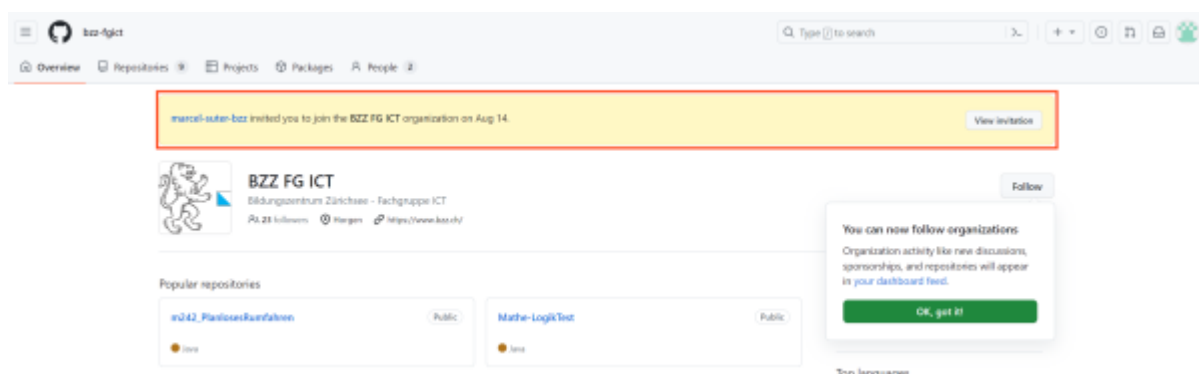
GitHub - Account mit Moodle Verknüpfen

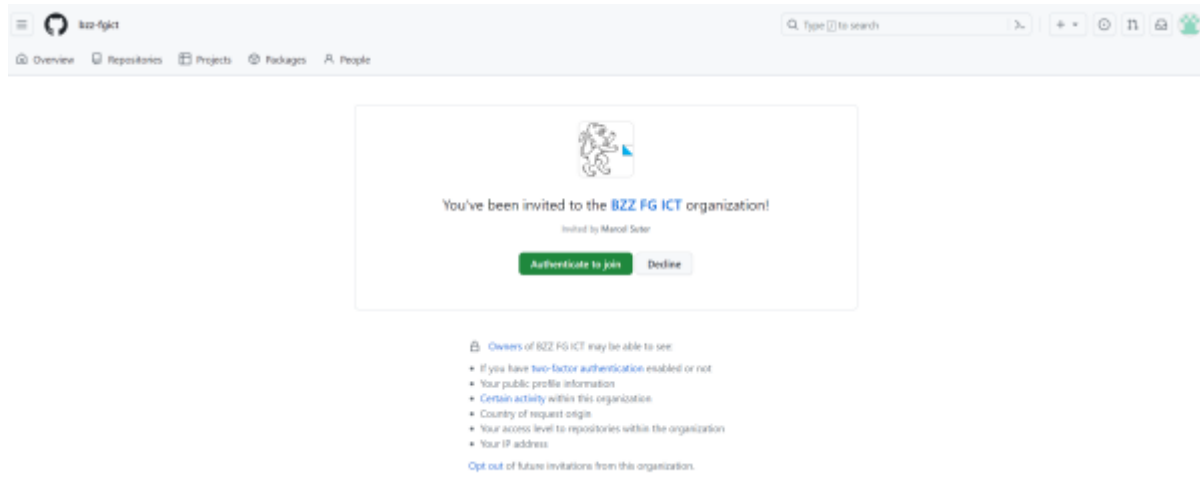


Tragen Sie anschliessend den GitHub-Benutzernamen in Ihr Moodle-Profil ein

GitHub - Konto mit BZZ verknüpfen

Öffnen Sie <https://github.com/bzz-fgict> und nehmen Sie die Einladung an.





2024/03/19 08:26

Abgabe

Kopieren Sie Ihren Github-Username ins Abgabefeld.

From:

<https://wiki.bzz.ch/> - **BZZ - Modulwiki**

Permanent link:

<https://wiki.bzz.ch/de/modul/m319/learningunits/lu04/aufgaben/account>

Last update: **2025/11/17 08:33**

