

# LU04.A00 - Github Account erstellen

## GitHub - Konto erstellen und verknüpfen

### GitHub - Konto erstellen



Damit wir Ihre Programme der richtigen Person zuweisen können, muss Ihr GitHub-Benutzername einem bestimmten Schema folgen. Achten Sie auf einen korrekten Benutzernamen. Andernfalls müssen Sie das Erstellen des Kontos wiederholen.


Öffnen Sie den [Link](#) und melden Sie sich an.

- Erstellen Sie **ein neues** GitHub-Konto und verwenden Sie nicht ein bereits bestehendes Konto.
- Wählen Sie als Benutzernamen **klasse-benutzername**
  - Die **klasse** ist Ihre Klassenbezeichnung am BZZ, z.B. IA23a oder IM23b
  - **username** ist Ihr Benutzername am BZZ. Dieser entspricht Ihrer BZZ-Emailadresse ohne @bzz.ch

### Beispiel

Angenommen *Anna Beispiel* besucht die Klasse *IM23a* und hat die Emailadresse *beispielan@bzz.ch*. Der GitHub-Benutzername für Anna ist: **im23a-beispielan**.

## GitHub



You've been invited to the  
**BZZ FG ICT** organization.  
Invited by Marcel Suter

[Already have an account? Sign in.](#)

New to GitHub? Create your account.

Pick a username \*

**im23a-beispielan**

Your email address \*

**beispielan@bzz.ch**

Password \*

Use at least one lowercase letter, one numeral, and seven characters.

[Create account and join](#)

Weitere Informationen:

<https://git-scm.com/book/de/v2/GitHub-Einrichten-und-Konfigurieren-eines-Kontos>

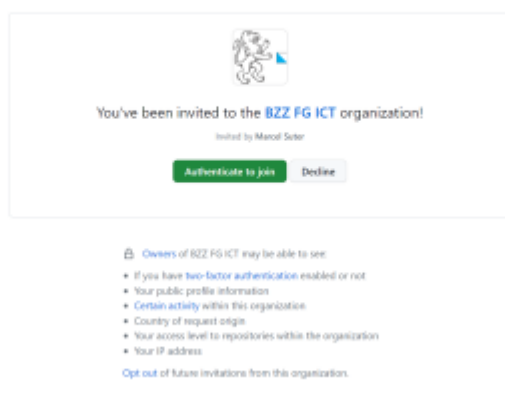
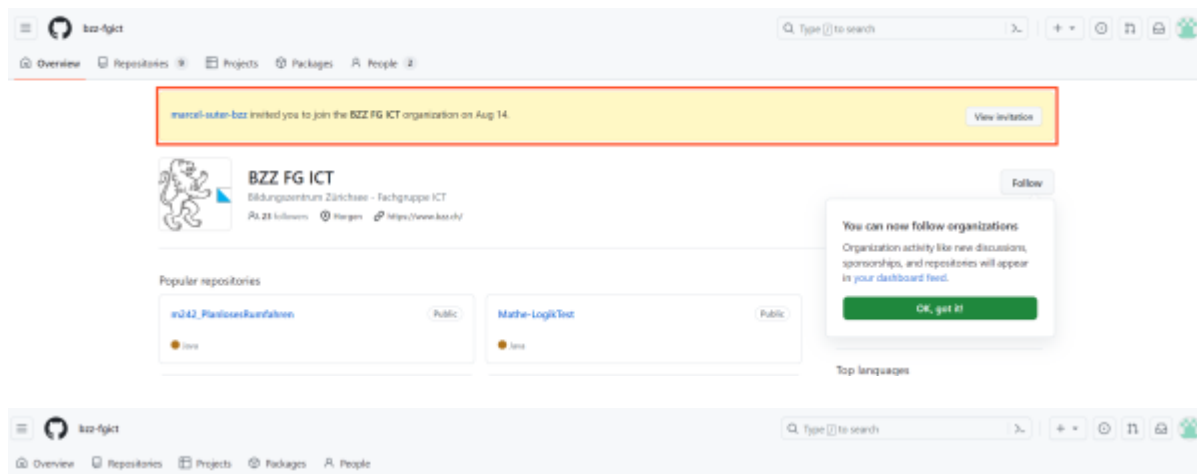
## GitHub - Account mit Moodle Verknüpfen



Tragen Sie anschliessend den GitHub-Benutzernamen in Ihr Moodle-Profil ein

## GitHub - Konto mit BZZ verknüpfen

Öffnen Sie <https://github.com/bzz-fgict> und nehmen Sie die Einladung an.



2024/03/19 08:26

## Abgabe

Kopieren Sie Ihren Github-Username ins Abgabefeld.

From:  
<https://wiki.bzz.ch/> - **BZZ - Modulwiki**

Permanent link:  
<https://wiki.bzz.ch/de/modul/m319/learningunits/lu04/aufgaben/account?rev=1750657503>

Last update: **2025/06/23 07:45**

